



ФЕДЕРАЛЬНАЯ СЛУЖБА
ГОСУДАРСТВЕННОЙ СТАТИСТИКИ

Денежные доходы и расходы населения Липецкой области



за январь-июнь 2023 года



ФЕДЕРАЛЬНАЯ СЛУЖБА
ГОСУДАРСТВЕННОЙ СТАТИСТИКИ

Денежные доходы и расходы населения

Липецкой области

за январь-июнь 2023 года

- 01 ДЕНЕЖНЫЕ ДОХОДЫ НАСЕЛЕНИЯ
- 02 ДЕНЕЖНЫЕ РАСХОДЫ НАСЕЛЕНИЯ
- 03 ДИНАМИКА РЕАЛЬНЫХ ДЕНЕЖНЫХ ДОХОДОВ НАСЕЛЕНИЯ
- 04 ПОКУПАТЕЛЬНАЯ СПОСОБНОСТЬ СРЕДНЕДУШЕВЫХ ДЕНЕЖНЫХ ДОХОДОВ НАСЕЛЕНИЯ
- 05 СТРУКТУРА ИСПОЛЬЗОВАНИЯ ДЕНЕЖНЫХ ДОХОДОВ НАСЕЛЕНИЯ
- 06 ДЕНЕЖНЫЕ ДОХОДЫ В РАСЧЕТЕ НА ДУШУ НАСЕЛЕНИЯ В РЕГИОНАХ ЦФО
- 07 ПОТРЕБИТЕЛЬСКИЕ РАСХОДЫ В РАСЧЕТЕ НА ДУШУ НАСЕЛЕНИЯ В РЕГИОНАХ ЦФО
- 08 СТРУКТУРА ПОТРЕБИТЕЛЬСКИХ РАСХОДОВ ДОМАШНИХ ХОЗЯЙСТВ

* Ежеквартальные данные статистики.





ДЕНЕЖНЫЕ ДОХОДЫ НАСЕЛЕНИЯ



ДЕНЕЖНЫЕ ДОХОДЫ¹⁾

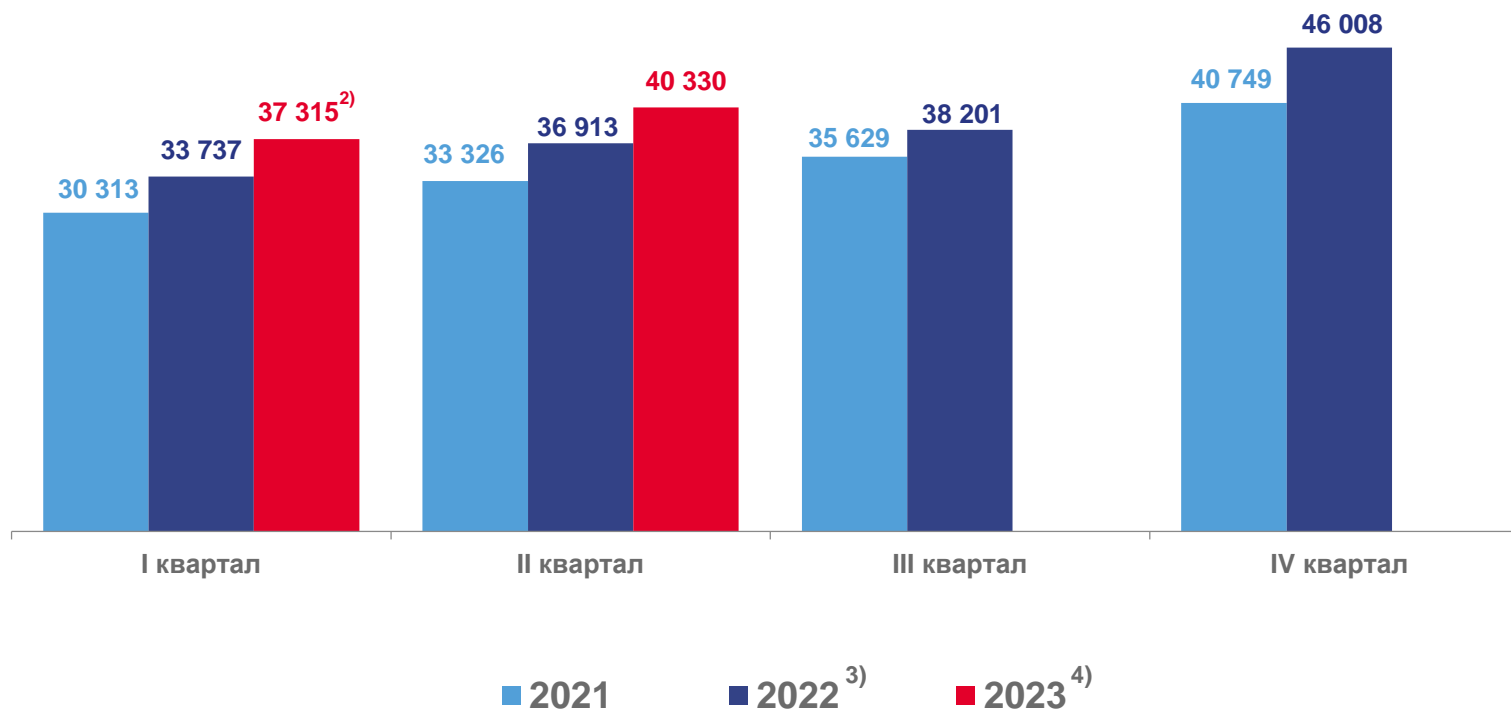
за январь-июнь 2023 г.

262,3 млрд
рублей

108,8%

по сравнению с январем-июнем 2022 г.

Динамика денежных доходов населения
(в среднем на душу населения)¹⁾,
рублей в месяц



¹⁾ Начиная с периодов 2022 г., показатель рассчитан с учетом итогов ВПН-2020.

²⁾ Данные уточнены по сравнению с ранее опубликованными по итогам расчета квартального баланса денежных доходов и расходов населения.

³⁾ Предварительные данные.

⁴⁾ Оценка.





ДЕНЕЖНЫЕ РАСХОДЫ НАСЕЛЕНИЯ



за январь-июнь 2023 г.

248,9 млрд
рублей

ДЕНЕЖНЫЕ РАСХОДЫ²⁾

из них:

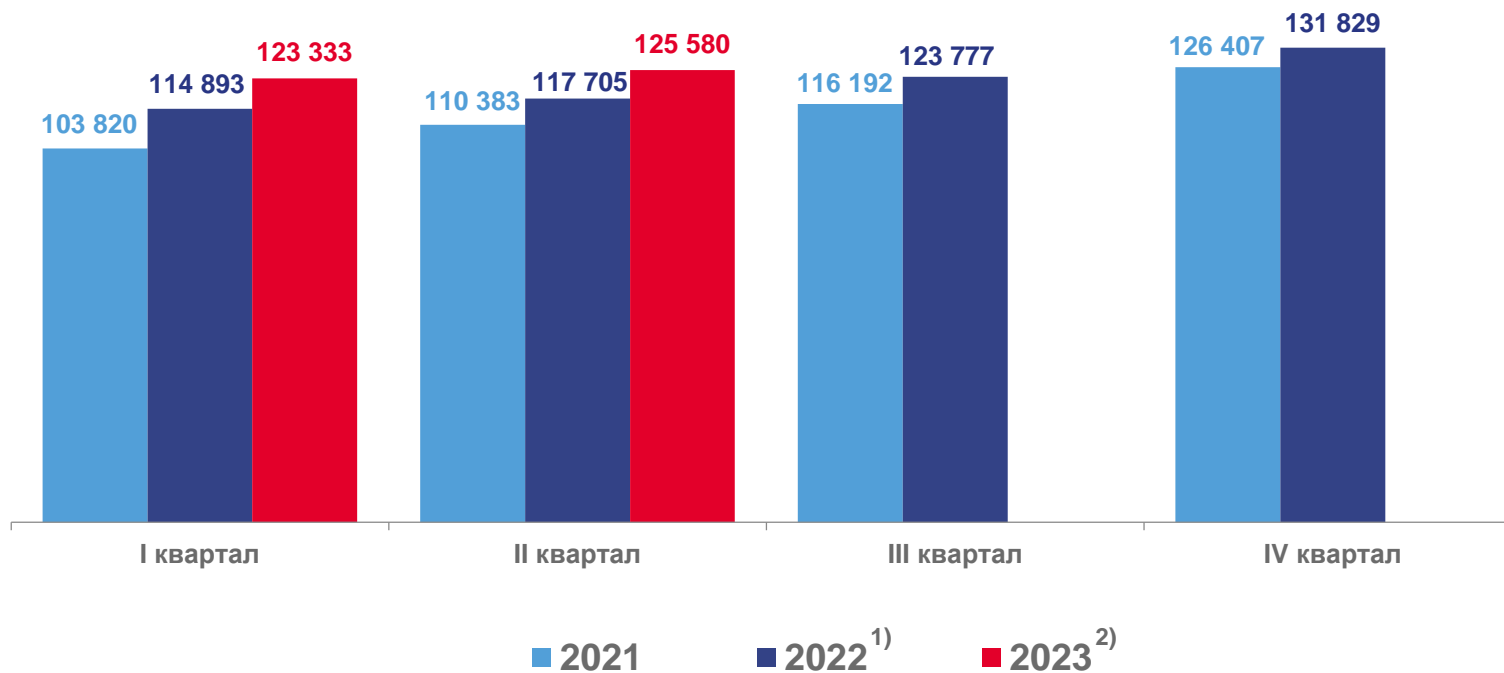
224,4 млрд
рублей

ПОТРЕБИТЕЛЬСКИЕ РАСХОДЫ²⁾

¹⁾ Предварительные данные.

²⁾ Оценка.

Динамика денежных расходов населения,
млн рублей





ДИНАМИКА РЕАЛЬНЫХ ДЕНЕЖНЫХ ДОХОДОВ НАСЕЛЕНИЯ

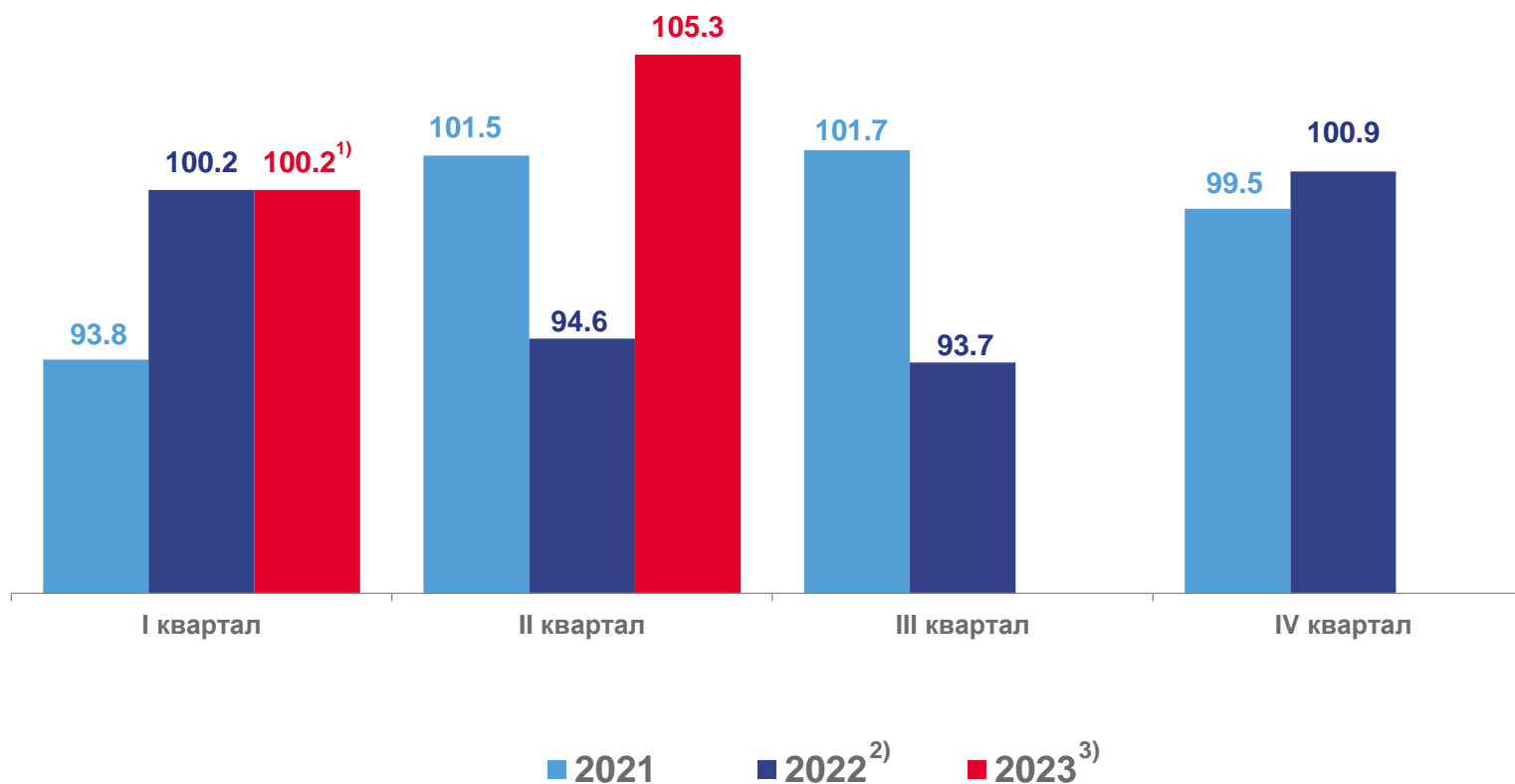


РЕАЛЬНЫЕ ДЕНЕЖНЫЕ ДОХОДЫ³⁾

январь-июнь 2023 г. к январю-июню 2022 г.

102,8%

в % к соответствующему периоду предыдущего года



¹⁾ Данные уточнены по сравнению с ранее опубликованными по итогам расчета квартального баланса денежных доходов и расходов населения.




²⁾ Предварительные данные.

³⁾ Оценка.



ПОКУПАТЕЛЬНАЯ СПОСОБНОСТЬ СРЕДНЕДУШЕВЫХ ДЕНЕЖНЫХ ДОХОДОВ НАСЕЛЕНИЯ¹⁾

ЗА ЯНВАРЬ-ИЮНЬ 2023 Г.

	Говядина (кроме бескостного мяса), кг	88,8		Масло сливочное, кг	55,0
	Свинина (кроме бескостного мяса), кг	147,7		Вермишель, кг	646,0
	Молоко питьевое, литров	525,1		Картофель, кг	1485,2
	Яйца куриные, штук	5262		Хлеб ржаной, ржано-пшеничный, кг	750,5
	Сахар-песок, кг	654,6		Мука пшеничная, кг	902,6
	Масло подсолнечное, кг	329,2		Крупы, кг	805,8

¹⁾ Предварительные данные. Показатель рассчитан с учетом итогов ВПН-2020.

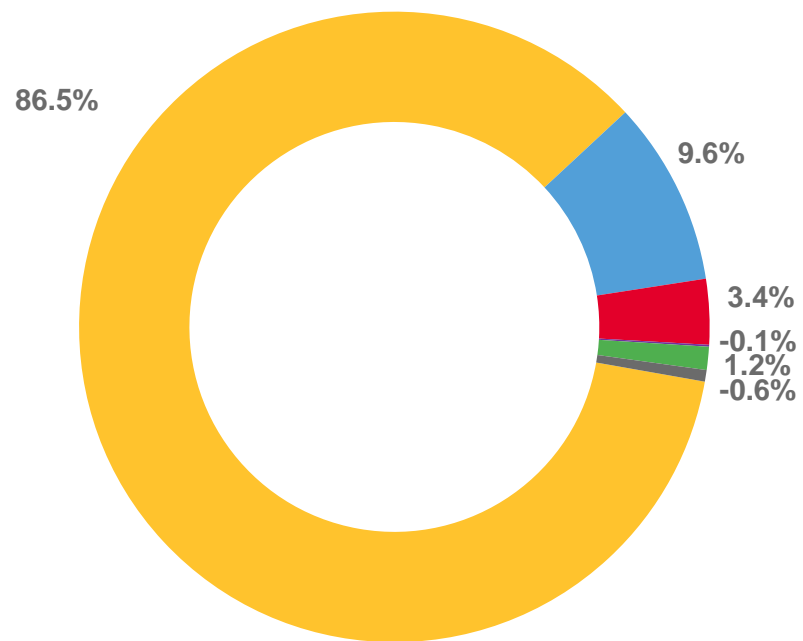


СТРУКТУРА ИСПОЛЬЗОВАНИЯ ДЕНЕЖНЫХ ДОХОДОВ НАСЕЛЕНИЯ

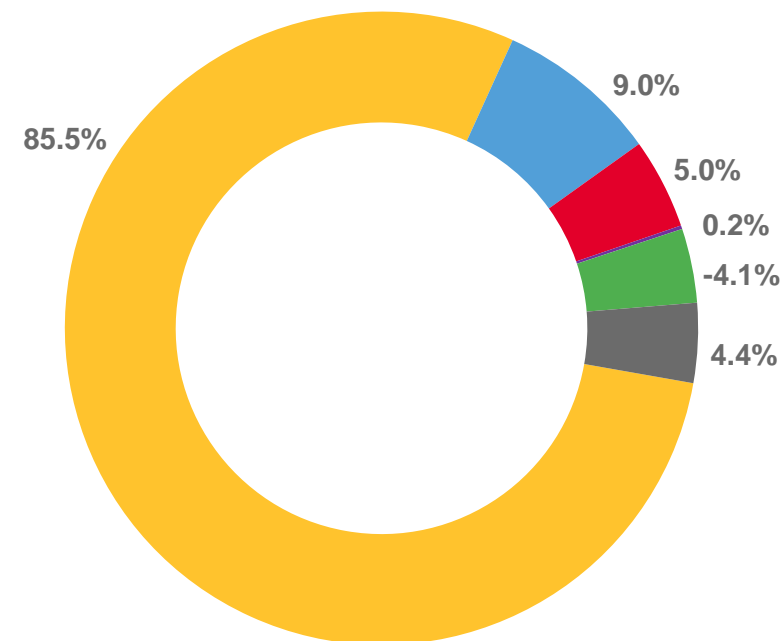
ЗА ЯНВАРЬ-ИЮНЬ, В %



2022



2023



- Покупка товаров и оплату услуг
- Прирост(+), отлив(-) сбережений во вкладах
- Прочие расходы
- Оплата обязательных платежей и взносов
- Изменение средств на счетах физлиц-предпринимателей
- Прирост(+), уменьшение(-) денег у населения


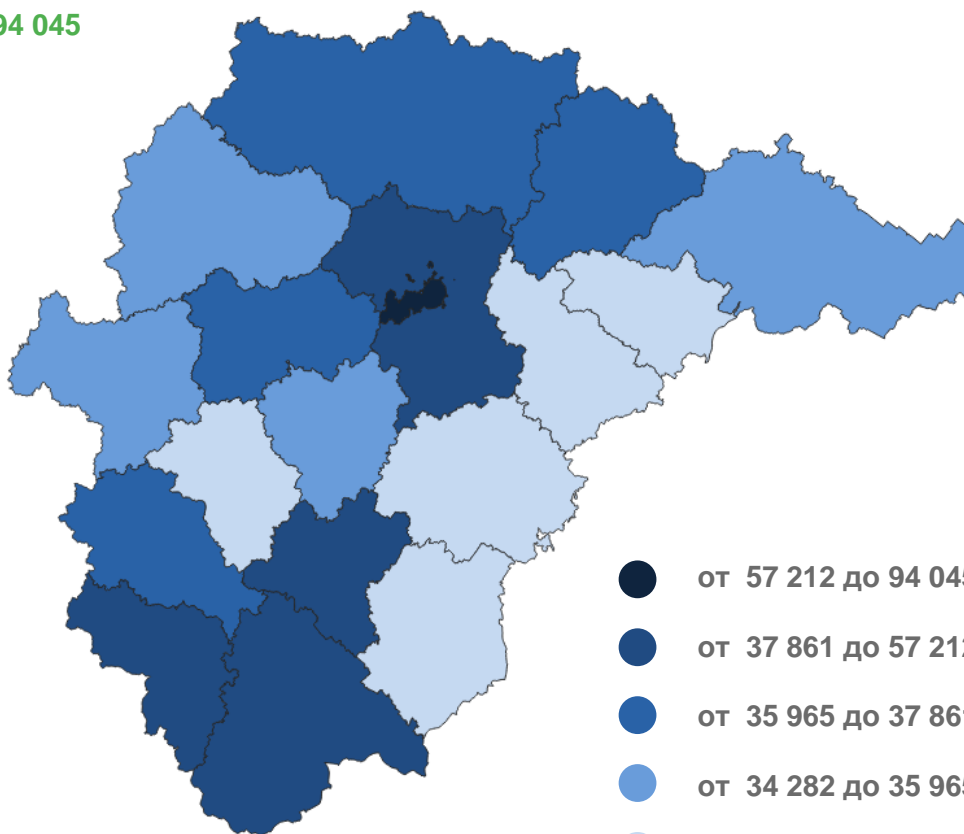
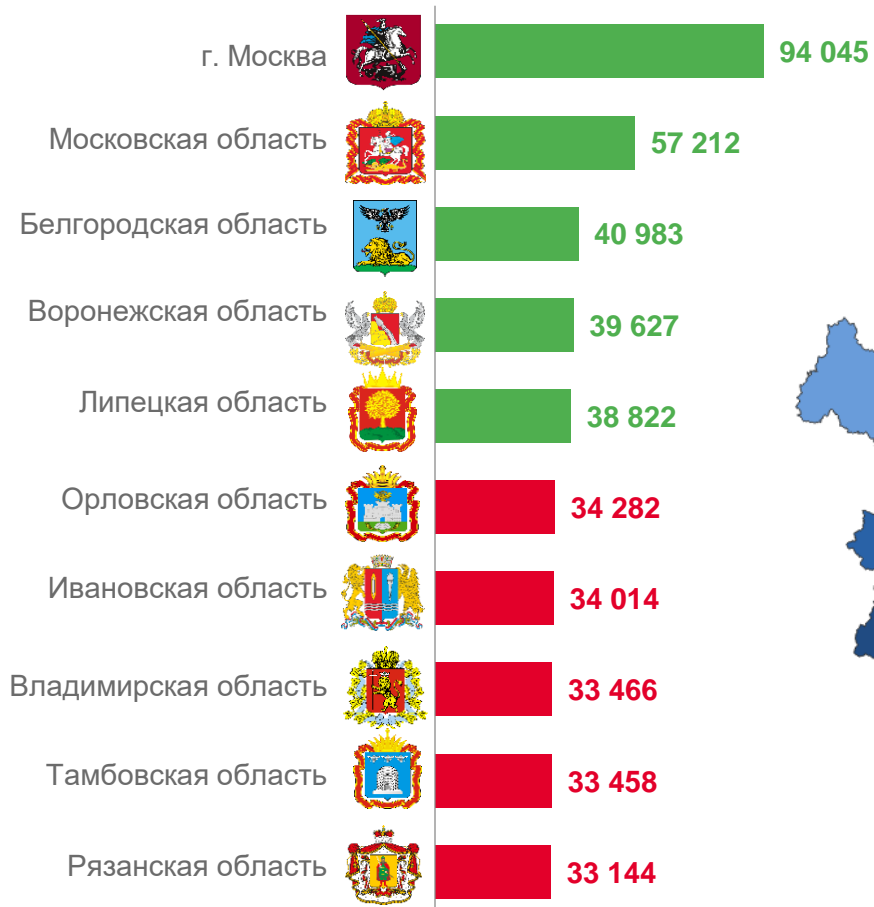




ДЕНЕЖНЫЕ ДОХОДЫ В РАСЧЕТЕ НА ДУШУ НАСЕЛЕНИЯ В РЕГИОНАХ ЦФО¹⁾

ЗА ЯНВАРЬ-ИЮНЬ 2023 Г., РУБЛЕЙ

Регионы с наибольшими и наименьшими значениями



1 субъект
значение **больше**, чем по ЦФО

17 субъектов
значение **меньше**, чем по ЦФО

Липецкая область занимает

5 место среди
регионов ЦФО

38 822 рубля

¹⁾ Предварительные данные. Показатель рассчитан с учетом итогов ВПН-2020.

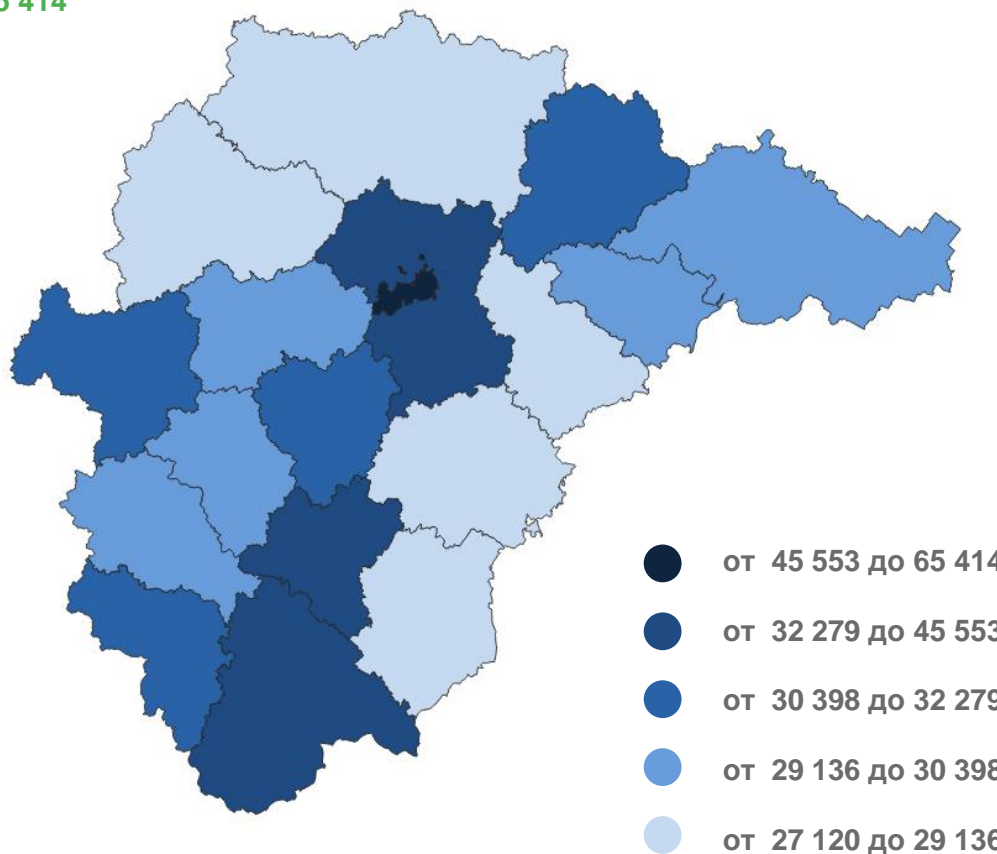
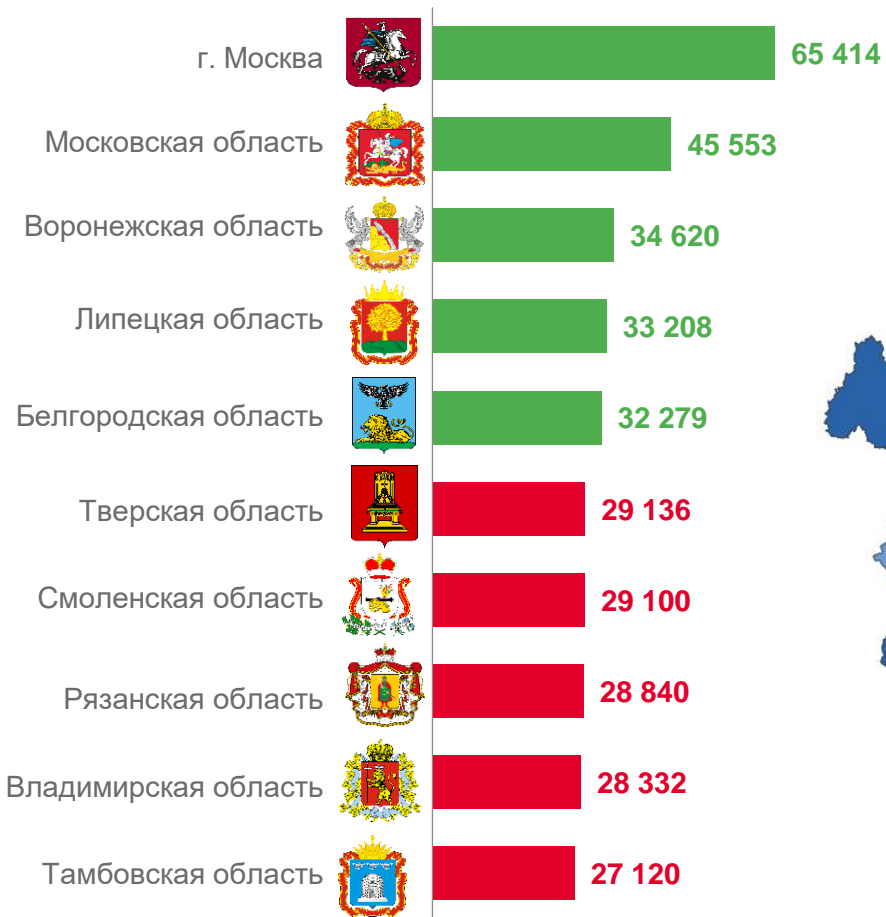




ПОТРЕБИТЕЛЬСКИЕ РАСХОДЫ В РАСЧЕТЕ НА ДУШУ НАСЕЛЕНИЯ В РЕГИОНАХ ЦФО¹⁾

ЗА ЯНВАРЬ-ИЮНЬ 2023 Г., РУБЛЕЙ

Регионы с наибольшими и наименьшими значениями



2 субъекта

значение **больше**, чем по ЦФО

16 субъектов

значение **меньше**, чем по ЦФО

Липецкая область занимает

4 место среди регионов ЦФО

33 208 рублей

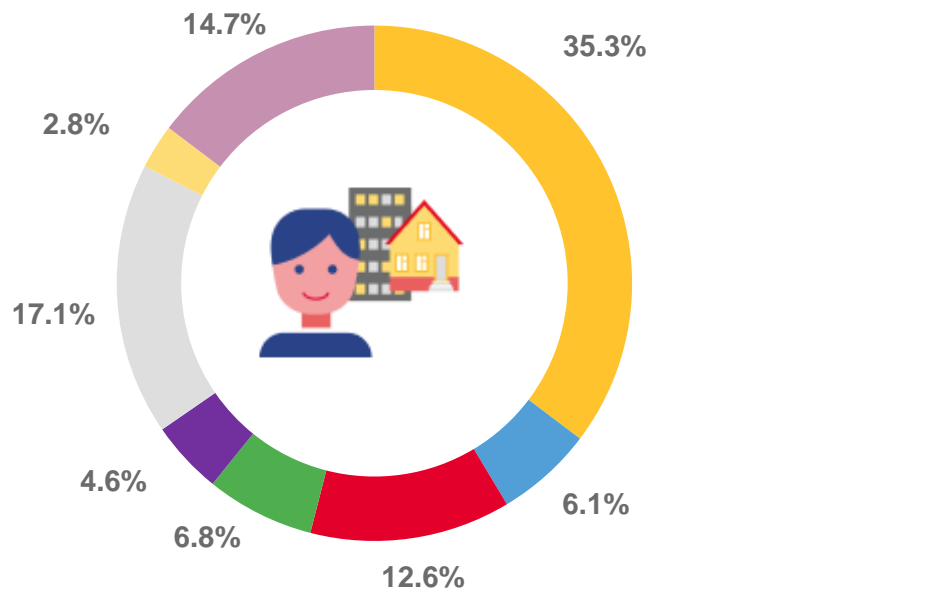
¹⁾ Предварительные данные. Показатель рассчитан с учетом итогов ВПН-2020.



СТРУКТУРА ПОТРЕБИТЕЛЬСКИХ РАСХОДОВ ДОМАШНИХ ХОЗЯЙСТВ¹⁾

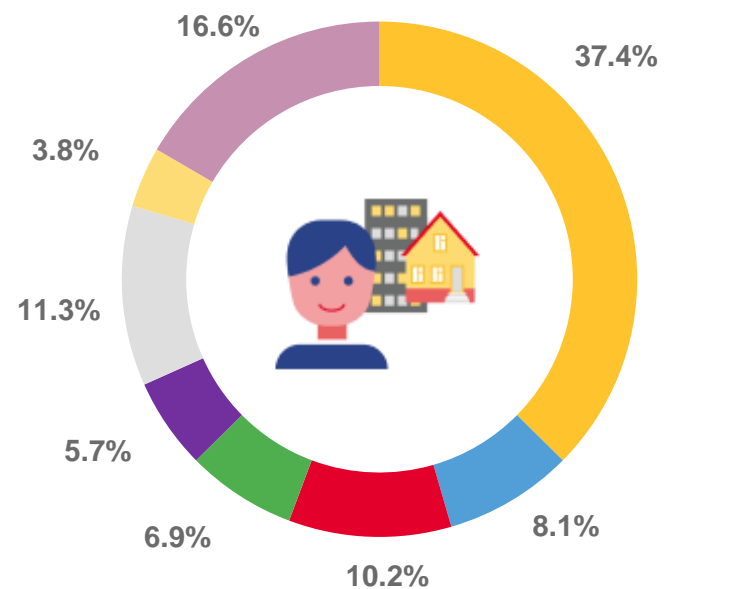
ЗА II КВАРТАЛ (ВСЕ НАСЕЛЕНИЕ)

2022



- Расходы на продукты питания и безалкогольные напитки
- Расходы на одежду и обувь
- Расходы на ЖКХ
- Расходы на предметы домашнего обихода

2023



- Расходы на здравоохранение
- Расходы на транспорт
- Расходы на информацию и коммуникацию
- Расходы иные

¹⁾ По данным выборочного обследования бюджетов домашних хозяйств.

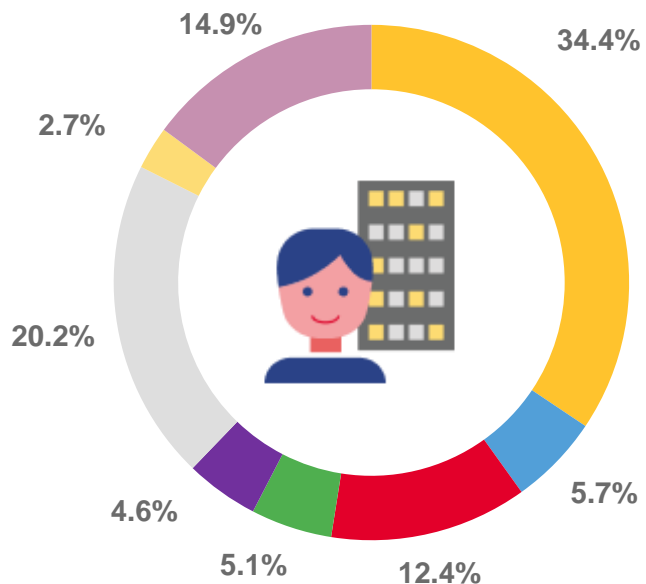




СТРУКТУРА ПОТРЕБИТЕЛЬСКИХ РАСХОДОВ ДОМАШНИХ ХОЗЯЙСТВ¹⁾

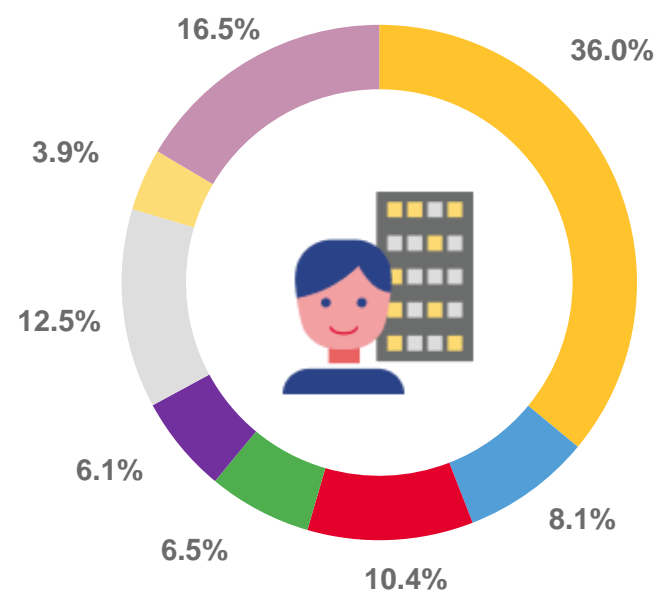
ЗА II КВАРТАЛ (ГОРОДСКОЕ НАСЕЛЕНИЕ)

2022



- Расходы на продукты питания и безалкогольные напитки
- Расходы на одежду и обувь
- Расходы на ЖКХ
- Расходы на предметы домашнего обихода

2023



- Расходы на здравоохранение
- Расходы на транспорт
- Расходы на информацию и коммуникацию
- Расходы иные

¹⁾ По данным выборочного обследования бюджетов домашних хозяйств.

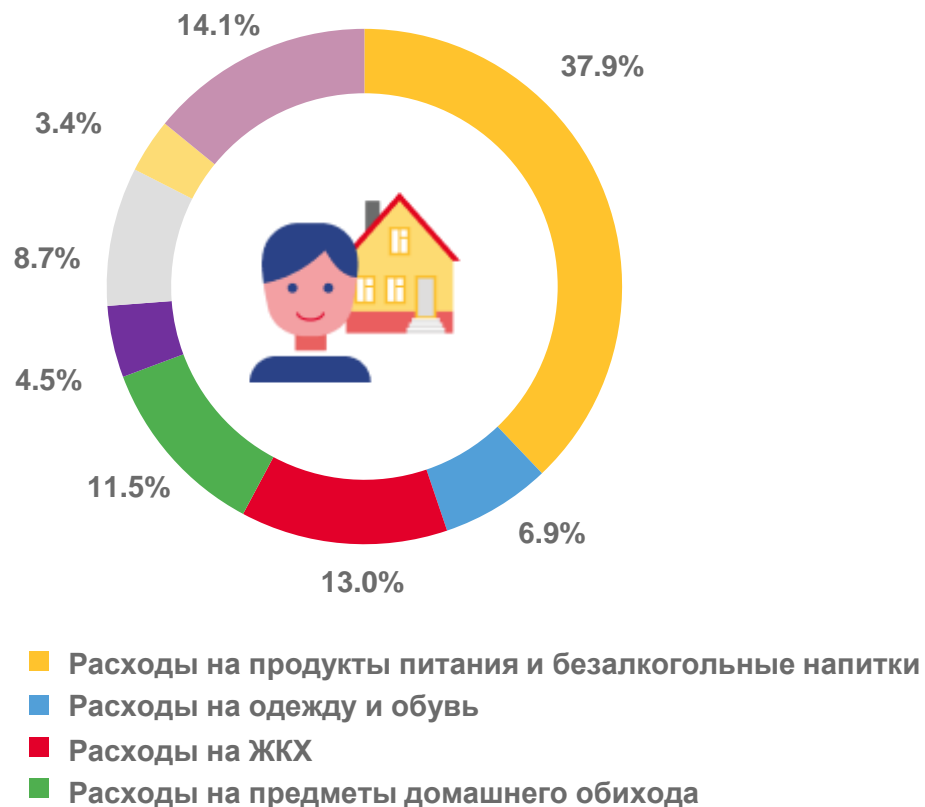




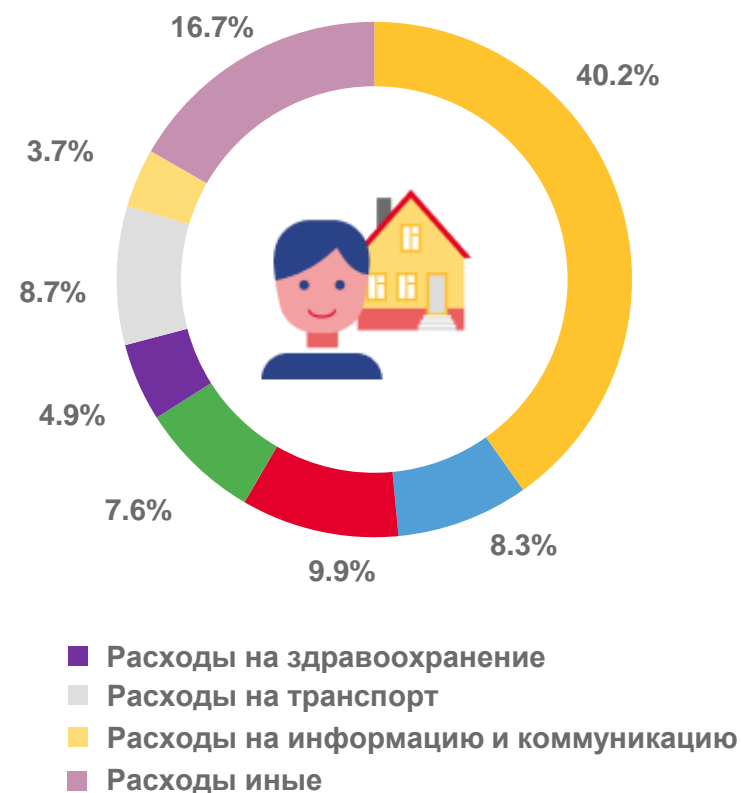
СТРУКТУРА ПОТРЕБИТЕЛЬСКИХ РАСХОДОВ ДОМАШНИХ ХОЗЯЙСТВ¹⁾

ЗА II КВАРТАЛ (СЕЛЬСКОЕ НАСЕЛЕНИЕ)

2022



2023



¹⁾ По данным выборочного обследования бюджетов домашних хозяйств.